

**INFORME DE EJECUCIÓN PRESUPUESTAL  
CON CORTE A 31 DE DICIEMBRE DE 2024**

**Por**

Cristina Gallego Correa  
**Vicerrectora Administrativa y Financiera**

Leonardo Fabio Marulanda Londoño  
**Director Financiero**

Susana Botero Bedoya  
**Profesional Especializado Presupuesto**

**INSTITUCIÓN UNIVERSITARIA DIGITAL DE ANTIOQUIA – IU. DIGITAL  
VICERRECTORÍA ADMINISTRATIVA Y FINANCIERA**

**Febrero de 2025**

## INTRODUCCIÓN

El presupuesto de ingresos y de egresos de la Institución Universitaria Digital de Antioquia – IU. Digital, se desarrolla a lo largo de sus etapas de programación, ejecución, seguimiento y cierre, dando cumplimiento a la Ley Orgánica de Presupuesto establecida mediante el Decreto 111 de 1996, el Estatuto Orgánico de Presupuesto del Departamento de Antioquia y sus Entidades Descentralizadas determinado a partir de la Ordenanza 28 de 2017, los actos administrativos anuales de aprobación y liquidación de presupuesto como son la Ordenanza 28 de 2023, el Decreto 5515 de 2023, el Acuerdo Directivo 20230147 de 2023, la Resolución Rectoral 202301831 de 2023, y demás normativa presupuestal aplicable.

El presupuesto inicial aprobado para IU. Digital para la vigencia 2024 totaliza \$64.687.360.053, mientras que el presupuesto definitivo asciende a \$102.829.525.549, producto de cuatro adiciones que se efectuaron a lo largo de la vigencia mediante Decreto expedido por el Gobernador de Antioquia, en su mayoría, por el recaudo superior de ingresos respecto al presupuesto aprobado. Las adiciones realizadas al presupuesto fueron: \$21.998.549.211 de recursos del balance de la vigencia 2023, incorporados mediante el Decreto 2550; \$2.470.420.638 de recursos transferidos por el Ministerio de Educación Nacional, adicionados mediante el Decreto 4705; \$2.272.835.708 de Estampilla Pro IU-Digital de Antioquia, \$892.216.211 por concepto de devolución de IVA por parte de la DIAN y \$1.243.629.239 de rendimientos financieros, adicionados en su conjunto mediante el Decreto 5000; y, finalmente, \$7.870.476.167 de recursos propios por recaudo de matrículas y \$1.394.038.322 por recaudo de Estampilla Pro IU-Digital de Antioquia, adicionados mediante el Decreto 5052. De otro lado, fueron efectuados dos traslados presupuestales mediante Resolución Rectoral, previa aprobación del Consejo Directivo; los traslados se realizaron en rubros de gastos de funcionamiento sin afectar el valor total de presupuesto aprobado, siendo uno de ellos para cubrir en su totalidad y en los conceptos correspondientes la seguridad social de los funcionarios del último mes del año (Resolución Rectoral No. 202402625) y el otro para cubrir las necesidades del rubro de viáticos de los funcionarios en comisión de cara al cierre de año (Resolución Rectoral No. 202402579).

Inicialmente se presenta el presupuesto total de ingresos conformado por cinco rubros principales: venta de servicios que corresponde a los recaudos operacionales derivados del desarrollo misional de la Institución; estampilla Pro IU-Digital, aprobada mediante la Ley 2226 de 2022 y la Ordenanza 20 de 2022, la cual entró en vigencia a partir del 1 de enero de 2023; aportes del Departamento de Antioquia; aportes del nivel nacional, específicamente del Ministerio de Educación Nacional; y, otros ingresos, como son los recursos del balance, la devolución de IVA, los rendimientos financieros y los reintegros (fundamentalmente por concepto de incapacidades). De los rubros mencionados, el que ostenta una mayor representatividad sobre el presupuesto definitivo es la venta de servicios con un 32,2%, rubro que viene incrementando su importancia año a año debido al crecimiento de la cobertura estudiantil, seguido de los aportes del nivel departamental con un 28,6%, denotando su relevancia como una de las principales fuentes de ingresos de la Institución.

Al cierre de la vigencia 2024, el presupuesto de ingresos presenta una ejecución del 104,3%, equivalente a \$107.204.674.682, resaltando los recaudos operacionales por concepto de matrículas y demás derechos pecuniarios, tanto de pregrado como de posgrado, así como los servicios de extensión y los recursos derivados de los diferentes convenios, que en su conjunto suman \$37.713.104.933. Además, el recaudo de la estampilla Pro IU-Digital que asciende a \$8.564.165.332 en su segundo año de aplicación acorde a la normatividad. De otro lado, sobresalen los ingresos por transferencias del nivel departamental que ascienden a \$29.451.817.853 y los aportes transferidos del nivel nacional que totalizan \$4.055.465.017, correspondientes a recursos asignados y transferidos por el Ministerio de Educación Nacional para fortalecer el funcionamiento y el desarrollo del objeto misional de las instituciones de educación superior. Adicionalmente, se tienen otros ingresos, por valor total de \$27.420.121.547, conformados principalmente por los recursos del balance descritos anteriormente por valor de \$21.998.549.211 y por los rendimientos financieros, los reintegros por recuperación de incapacidades y la devolución del IVA, que suman \$5.421.572.336.

Seguidamente, se muestra el presupuesto de egresos por \$102.829.525.549, guardando equilibrio presupuestal con el presupuesto de ingresos, compuesto por gastos de funcionamiento y gastos de inversión, de los cuales los segundos representan el 76,3% del presupuesto total dado el proceso de consolidación académico-administrativo de la IU Digital y los primeros, el 23,7%.

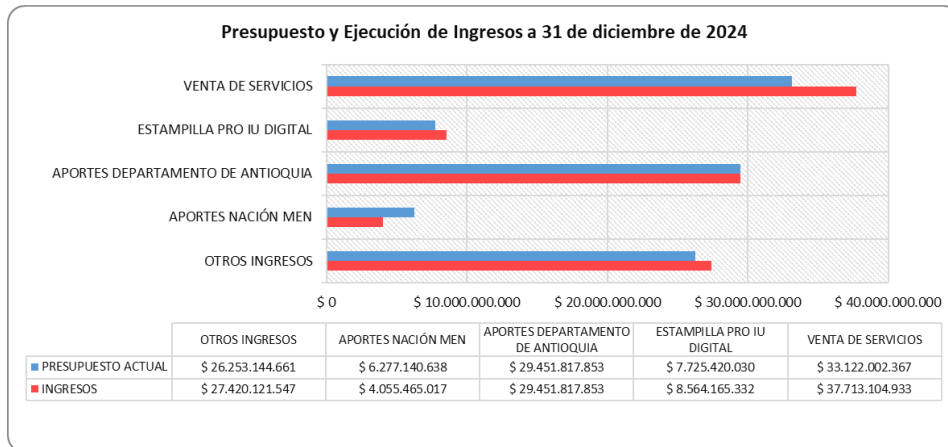
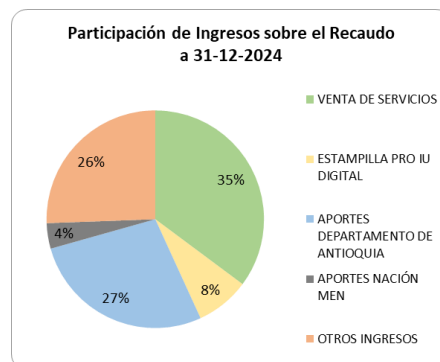
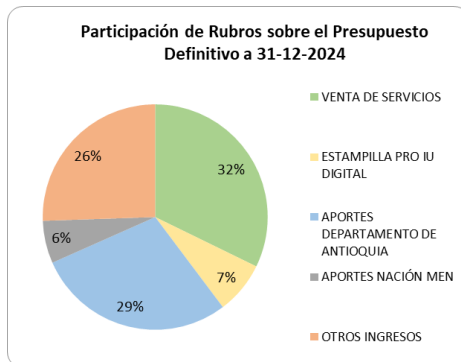
Respecto a la ejecución presupuestal acumulada de egresos de la vigencia 2024, se ejecutaron \$86.746.337.551, es decir, 84,4% del presupuesto total. De dicha ejecución, \$18.961.811.705 corresponden a gastos de funcionamiento, que comprenden principalmente los gastos de personal de planta administrativa y los gastos asociados al sostenimiento de la sede Nodo Subregional Valle de Aburrá, como son servicios públicos, aseo, vigilancia, distrito térmico, entre otros, y la cuota de fiscalización, viáticos, gastos de transporte, adquisición de materiales y suministros, inscripciones y afiliaciones, entre otros; y, \$67.784.525.846 a gastos de inversión, de los cuales sobresalen los gastos asociados a contratación de docencia, tanto de cátedra como ocasionales, la adquisición de licencias y software, de bienes y equipos tecnológicos, y los servicios profesionales contratados para la creación de cursos virtuales, apoyo educativo y bienestar.

Respecto a la ejecución total del presupuesto de gastos al cierre de la vigencia 2024 que, como se indicó, ascendió a \$86.746.337.551, se realizaron pagos efectivos al 31 de diciembre por \$80.329.986.102, mientras que \$1.010.980.593 se constituyeron como reservas presupuestales mediante Acuerdo Directivo No. 20250171 del 20 de enero de 2025 y \$5.405.370.856 fueron constituidos como cuentas por pagar mediante la Resolución Rectoral No. 202502634 del 8 de enero de 2025.

Las anteriores cifras se reflejan en el informe por medio de tablas que permiten visualizar de forma clara y concisa la información, especificando los rubros que componen tanto el presupuesto de ingresos como el presupuesto de gastos, con su respectiva participación sobre el presupuesto total aprobado, así como el nivel de ejecución al periodo de corte, lo anterior, ayudado por gráficos circulares y de barras.

|  <b>INFORME DE PRESUPUESTO DE INGRESOS</b><br><b>DICIEMBRE DE 2024</b> |                     |                        |                    |                        |            |
|---|---------------------|------------------------|--------------------|------------------------|------------|
| DESCRIPCIÓN   | PRESUPUESTO INICIAL | PRESUPUESTO DEFINITIVO | INGRESOS           | PENDIENTE POR RECAUDAR | % DE EJEC. |
| <b>VENTA DE SERVICIOS</b>   | \$ 25.251.526.200   | \$ 33.122.002.367      | \$ 37.713.104.933  | -\$ 4.591.102.566      | 113,9%     |
| Matrículas e ingresos pecuniarios   | \$ 18.959.526.200   | \$ 26.830.002.367      | \$ 36.095.550.498  | -\$ 9.265.548.131      | 134,5%     |
| Servicios de extensión y convenios  | \$ 6.292.000.000    | \$ 6.292.000.000       | \$ 1.617.554.435   | \$ 4.674.445.565       | 25,7%      |
| <b>ESTAMPILLA PRO IU DIGITAL</b>  | \$ 4.058.546.000    | \$ 7.725.420.030       | \$ 8.564.165.332   | -\$ 838.745.302        | 110,9%     |
| <b>APORTES DEPARTAMENTO DE ANTIOQUIA</b>  | \$ 29.451.817.853   | \$ 29.451.817.853      | \$ 29.451.817.853  | \$ 0                   | 100,0%     |
| <b>APORTES NACIÓN MEN</b>   | \$ 3.806.720.000    | \$ 6.277.140.638       | \$ 4.055.465.017   | \$ 2.221.675.621       | 64,6%      |
| <b>OTROS INGRESOS</b>   | \$ 2.118.750.000    | \$ 26.253.144.661      | \$ 27.420.121.547  | -\$ 1.166.976.886      | 104,4%     |
| Devolución IVA  | \$ 839.610.000      | \$ 1.731.826.211       | \$ 1.971.480.858   | -\$ 239.654.647        | 113,8%     |
| Rendimientos financieros  | \$ 1.100.000.000    | \$ 2.343.629.239       | \$ 3.376.222.490   | -\$ 1.032.593.251      | 144,1%     |
| Reintegros  | \$ 179.140.000      | \$ 179.140.000         | \$ 73.868.988      | \$ 105.271.012         | 41,2%      |
| Recursos del balance  | \$ 0                | \$ 21.998.549.211      | \$ 21.998.549.211  | \$ 0                   | 100,0%     |
| <b>TOTAL</b>  | \$ 64.687.360.053   | \$ 102.829.525.549     | \$ 107.204.674.682 | -\$ 4.375.149.133      | 104,3%     |

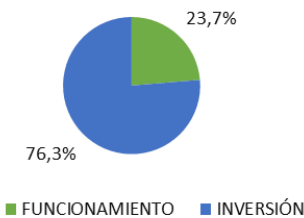
| DESCRIPCIÓN                              | PRESUPUESTO DEFINITIVO | % PARTICIPACIÓN | INGRESOS           | % PARTICIPACIÓN | % DE EJEC. |
|--|------------------------|-----------------|--------------------|-----------------|------------|
| <b>VENTA DE SERVICIOS</b>                | \$ 33.122.002.367      | 32,2%           | \$ 37.713.104.933  | 35,2%           | 113,9%     |
| <b>ESTAMPILLA PRO IU DIGITAL</b>         | \$ 7.725.420.030       | 7,5%            | \$ 8.564.165.332   | 8,0%            | 110,9%     |
| <b>APORTES DEPARTAMENTO DE ANTIOQUIA</b> | \$ 29.451.817.853      | 28,6%           | \$ 29.451.817.853  | 27,5%           | 100,0%     |
| <b>APORTES NACIÓN MEN</b>                | \$ 6.277.140.638       | 6,1%            | \$ 4.055.465.017   | 3,8%            | 64,6%      |
| <b>OTROS INGRESOS</b>                    | \$ 26.253.144.661      | 25,5%           | \$ 27.420.121.547  | 25,6%           | 104,4%     |
| <b>TOTAL</b>                             | \$ 102.829.525.549     | 100,0%          | \$ 107.204.674.682 | 100,0%          | 104,3%     |



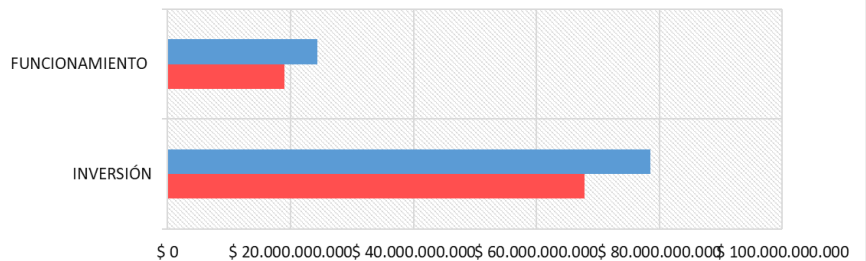
| INSTITUCIÓN UNIVERSITARIA DIGITAL DE ANTIOQUIA  |                     |                        |                            |                   |            |
|---|---------------------|------------------------|----------------------------|-------------------|------------|
| INFORME DE EJECUCIÓN PRESUPUESTAL DE EGRESOS<br>DICIEMBRE DE 2024                           |                     |                        |                            |                   |            |
| DESCRIPCIÓN   | PRESUPUESTO INICIAL | PRESUPUESTO DEFINITIVO | VALOR COMPROMETIDO Y PAGOS | SALDO DISPONIBLE  | % DE EJEC. |
| <b>TOTAL FUNCIONAMIENTO</b>   | \$ 23.543.876.000   | \$ 24.329.211.492      | \$ 18.961.811.705          | \$ 5.367.399.787  | 77,9%      |
| <b>Gastos de personal</b>   | \$ 12.142.213.000   | \$ 12.382.091.604      | \$ 11.488.543.606          | \$ 893.547.998    | 92,8%      |
| <b>Planta de personal permanente</b>  | \$ 12.142.213.000   | \$ 12.382.091.604      | \$ 11.488.543.606          | \$ 893.547.998    | 92,8%      |
| Factores salariales comunes   | \$ 7.645.248.000    | \$ 7.645.248.000       | \$ 7.100.995.790           | \$ 544.252.210    | 92,9%      |
| Prestaciones sociales   | \$ 978.348.000      | \$ 1.039.801.822       | \$ 970.610.794             | \$ 69.191.028     | 93,3%      |
| Contribuciones inherentes a nómina  | \$ 2.792.599.000    | \$ 2.895.758.648       | \$ 2.739.245.027           | \$ 156.513.621    | 94,6%      |
| Remuneraciones no const. de factor salarial   | \$ 726.018.000      | \$ 801.283.134         | \$ 677.691.995             | \$ 123.591.139    | 84,6%      |
| <b>Adquisición de bienes y servicios</b>  | \$ 10.751.278.000   | \$ 11.296.734.888      | \$ 7.314.947.708           | \$ 3.981.787.180  | 64,8%      |
| Materiales, suministros y equipos   | \$ 807.000.000      | \$ 807.000.000         | \$ 281.641.010             | \$ 525.358.990    | 34,9%      |
| Transporte aéreo y terrestre  | \$ 520.000.000      | \$ 520.000.000         | \$ 215.475.916             | \$ 304.524.084    | 41,4%      |
| Administración Plaza de la Libertad y seguros   | \$ 1.240.000.000    | \$ 1.240.000.000       | \$ 215.934.225             | \$ 1.024.065.775  | 17,4%      |
| Servicios públicos, aseo, vigilancia, licencias   | \$ 6.954.278.000    | \$ 7.469.734.888       | \$ 5.940.091.501           | \$ 1.529.643.387  | 79,5%      |
| Inscripciones, afiliaciones, capacitaciones   | \$ 730.000.000      | \$ 730.000.000         | \$ 161.272.410             | \$ 568.727.590    | 22,1%      |
| Viáticos  | \$ 500.000.000      | \$ 530.000.000         | \$ 500.532.646             | \$ 29.467.354     | 94,4%      |
| Cuota de fiscalización, tasas y tributos  | \$ 650.385.000      | \$ 650.385.000         | \$ 158.320.391             | \$ 492.064.609    | 24,3%      |
| <b>TOTAL INVERSIÓN</b>  |                     |                        |                            |                   |            |
| <b>Proyecto Consolidación Académico - Administrativa de la IU Digital</b>                   | \$ 41.143.484.053   | \$ 78.500.314.057      | \$ 67.784.525.846          | \$ 10.715.788.211 | 86,3%      |
| <b>Gastos de personal docente</b>   |                     |                        | \$ 21.940.531.229          |                   |            |
| <b>Adquisición de bienes y servicios</b>  |                     |                        | \$ 45.843.994.617          |                   |            |
| infraestructura, muebles y bienes transportables  |                     |                        | \$ 5.893.414.604           |                   |            |
| Servicios financieros y servicios conexos; comercio y distribución; alojamiento; transporte |                     |                        | \$ 4.057.762.940           |                   |            |
| Servicios profesionales tecnología, innovación educativa, cursos virtuales, estratégicos    |                     |                        | \$ 31.817.195.505          |                   |            |
| Servicios profesionales apoyo educativo y bienestar   |                     |                        | \$ 4.075.621.568           |                   |            |
| <b>TOTAL</b>  | \$ 64.687.360.053   | \$ 102.829.525.549     | \$ 86.746.337.551          | \$ 16.083.187.998 | 84,4%      |

| DESCRIPCIÓN           | PRESUPUESTO DEFINITIVO | % PARTICIPACION | VALOR COMPROMETIDO Y PAGOS | % PARTICIPACION | % DE EJEC. |
|-----------------------|------------------------|-----------------|----------------------------|-----------------|------------|
| <b>FUNCIONAMIENTO</b> | \$ 24.329.211.492      | 23,7%           | \$ 18.961.811.705          | 21,9%           | 77,9%      |
| <b>INVERSIÓN</b>      | \$ 78.500.314.057      | 76,3%           | \$ 67.784.525.846          | 78,1%           | 86,3%      |
| <b>TOTAL</b>          | \$ 102.829.525.549     | 100%            | \$ 86.746.337.551          | 100%            | 84,4%      |

Participación de Rubros sobre Presupuesto Definitivo



Presupuesto y Ejecución de Gastos a 31 de diciembre de 2024



|                              | INVERSIÓN         | FUNCIONAMIENTO    |
|------------------------------|-------------------|-------------------|
| ■ PRESUPUESTO ACTUAL         | \$ 78.500.314.057 | \$ 24.329.211.492 |
| ■ VALOR COMPROMETIDO Y PAGOS | \$ 67.784.525.846 | \$ 18.961.811.705 |